



IM-Workflow
Ver.7.2

ワークフロー統合一覧 for Smartphone 利用者ガイド

変更履歴

変更年月日

変更内容

2011/1/31 初版

Contents

第1章	ワークフロー統合一覧の概要	1
1.1	ワークフロー統合一覧の概要	2
第2章	統合未処理	3
2.1	統合未処理画面	4
2.1.1	統合未処理画面	4
2.1.2	表示項目説明	5
第3章	制限事項	7
3.1	ワークフロー統合一覧制限事項	8
3.1.1	統合未処理	8

第1章 ワークフロー統合一覧の概要

1.1

ワークフロー統合一覧の概要

本書では、ワークフロー統合一覧の機能について説明します。

ワークフロー統合一覧は、intra-mart WebPlatform / App Framework アドバンスド版以上に付属のワークフロー（以下、ドキュメントワークフロー）とIM-Workflowを併用して利用するための画面を提供します。

ワークフロー統合一覧が提供する画面は、ドキュメントワークフローとIM-Workflowの未処理の案件を一緒に表示する「統合未処理」のみとなります。

統合未処理画面

ドキュメントワークフローの、本人および代理の未処理に表示されるプロセスと、本人および代理の起票済に表示される再申請待ちのプロセス、またIM-Workflowの未処理に表示される案件を一緒に表示します。



intra-mart WebPlatform/AppFramework

第2章 統合未処理

2.1

統合未処理画面

ここでは、ドキュメントワークフローおよびIM-Workflowの案件を一緒に表示する統合未処理について説明します。



2.1.1 統合未処理画面

- [ワークフロー統合未処理] メニューを押下すると、<統合未処理一覧>画面が表示されます。

統合未処理画面には以下のプロセスおよび案件が表示されます。

- ❖ ドキュメントワークフローの未処理、未処理(代理)に表示されるプロセス
- ❖ ドキュメントワークフローの起票済、起票済(代理)に表示される再申請待ちのプロセス
- ❖ IM-Workflow の未処理に表示される案件



<統合未処理一覧>

案件を選択すると、選択した案件の内容が表示されます。











<統合未処理の案件の内容>



2.1.2 表示項目説明

統合未処理画面で表示される項目について説明します。

各項目の詳細は別紙「ワークフロー 操作ガイド」および「IM-Workflow 利用者操作ガイド」を参照してください。

処理 	 を押下すると、案件の処理を行う画面に遷移します。
優先度	ドキュメントワークフロー : 表示しません。 IM-Workflow : 優先度を表示します。
案件番号	案件ごとに付与された番号を表示します。
案件名	案件名を表示します。
申請基準日	ドキュメントワークフロー : 起票指定日が表示されます。 IM-Workflow : 申請基準日が表示されます。
申請日	ドキュメントワークフロー : 起票日が表示されます。 IM-Workflow : 申請日が表示されます。
申請者	申請者の名前を表示します。
フロー名	ドキュメントワークフロー : プロセス定義名が表示されます。 IM-Workflow : フロー名が表示されます。
ノード名	ドキュメントワークフロー : タスク名が表示されます。 IM-Workflow : ノード名が表示されます。
状態	現在の案件の状態をアイコンで表示します。
到達日	ドキュメントワークフロー : 当該タスクに到達した日付が表示されます。 IM-Workflow : 到達日が表示されます。
処理期限	処理期限を表示します。
 詳細	 詳細 を押下すると、案件の詳細内容がポップアップ表示されます。
 フロー	 フロー を押下すると、フロー参照画面がポップアップ表示されます。
 履歴	 履歴 を押下すると、案件の履歴参照画面がポップアップ表示されます。
カテゴリ	ドキュメントワークフロー : カテゴリ名が表示されます。 IM-Workflow : 表示されません。
バージョン	ドキュメントワークフロー : バージョン名が表示されます。 IM-Workflow : 表示されません。
前処理名	ドキュメントワークフロー : 前処理者名を表示します。 IM-Workflow : 表示されません。
前処理者名	ドキュメントワークフロー : 前処理者名が表示されます。 IM-Workflow : 表示されません。
代理元	ドキュメントワークフロー : 代理依頼元が表示されます。 IM-Workflow : 表示されません。



Column

統合未処理一覧画面の一覧表示パターン変更

- [ワークフロー統合未処理] メニューから表示される、〈統合未処理一覧〉画面の一覧表示パターンは、PC版の統合未処理一覧画面に対する設定に準拠します。



intra-mart WebPlatform/AppFramework

第3章 制限事項

3.1

ワークフロー統合一覧制限事項

ここでは、ワークフロー統合一覧の制限事項を記述します。



3.1.1 統合未処理

- ❖ 統合未処理画面を使用するために、IM-Workflow 7.2(パッチ2)で導入された「統合未処理」画面が有効になっている必要があります。
- ❖ 各種一覧表示において、一覧のソート条件が設定により変更可能なため、ワークフローの一覧で表示されるようなセクションヘッダ(申請日毎に挿入される中間帯)は表示されません。
- ❖ その他の制限事項について、下記をご確認下さい。
 - IM-Workflow の案件についての制限は『IM-Workflow for Smartphone 利用者ガイド』の制限事項に従います。『IM-Workflow for Smartphone 利用者ガイド』をご確認下さい。
 - ドキュメントワークフローの案件についての制限は『ワークフロー for Smartphone 利用者ガイド』の制限事項に従います。『ワークフロー for Smartphone 利用者ガイド』をご確認下さい。



IM-Workflow Ver.7.2

2011/1/31 初版

ワークフロー統合一覧 for Smartphone 利用者ガイド

株式会社 NTT データ イントラマート

TEL(03)5549-2821 FAX(03)5549-2816

E-mail : info@intra-mart.jp

ホームページ : <http://www.intra-mart.jp>

Copyright 2000-2011 株式会社 NTT データ イントラマート All rights Reserved.
